

Благодарим Ви, че закупихте новия продукт на Ремингтън. Преди да започнете да използвате уреда, моля прочетете внимателно тези инструкции и ги запазете за бъдещи справки.

Важни мерки за безопасност

1. Внимание – за допълнителна защита се препоръчва инсталацията на предпазител за остатъчен ток (RCD) с номинален остатъчен работен ток, който да не надвишава 30 mA, в електрическата верига, храняваща банята. Потърсете съвет от електротехник.
2. Този уред може да бъде използван от деца над 8 години и по-големи, от хора с намалени физически, сетивни или умствени способности или хора с липса на опит и познания, ако са наблюдавани/инструктирани и разбират свързаните рискове. Децата не трябва да играят с уреда. Почистването и поддръжката на уреда не трябва да се осъществява от деца, освен ако не са на възраст по-голяма от 8 г. и са наблюдавани. Дръжте устройството и кабела далеч от достъпа на деца под 8-годишна възраст.
3. Винаги проверявайте дали напрежението, което ще се използва, съответства на напрежението отбелязано на уреда преди да го включите в електрическата мрежа.
4. Внимание: Не използвайте този уред близо до вани, душове, мивки или други съдове с вода.
5. Когато уредът се използва в баня, го изключвайте от контакта след употреба, тъй като близостта на вода представлява заплаха дори когато уредът е изключен.
6. Не увивайте кабела около уреда. Проверявайте кабела регулярно за някакви следи от повреда.
7. Ако храняващият кабел на този уред се повреди, незабавно спрете употребата му и го занесете в най-близкия до Вас оторизиран от Remington сервизен център за поправка или замяна с цел да предотвратите всякакви рискове.
8. Не използвайте уреда, ако е повреден или не работи изправно.
9. Не позволявайте, която и да е част на уреда, да се докосва до лицето, врата или скалпа.
10. Дръжте директната струя въздух далеч от очите или други чувствителни зони.
11. При експлоатация проверявайте дали всмукателната или изпускателната решетка не са запушени по някакъв начин, тъй като



това ще предизвика автоматично спиране на уреда. Ако това се случи, изключете уреда и го оставете са изстине.

12. Проверете дали всмукателната решетка не се е задръстила с домашен мъх, паднала коса и други.
13. Не оставяйте уреда без надзор, докато е включен в контакта.
14. Не оставяйте уреда, върху повърхности, докато все още работи.
15. Не поставяйте уреда, върху каквито и да е меки мебели или текстил.
16. Не използвайте други приставки освен тези, които са предоставени от нас.
17. Не използвайте дифузера на най-високата настройка за температура.
18. Този уред не е предназначен за търговска употреба и употреба във фризьорски салони.
19. Оставете приставките да изстинат преди да ги сваляте от уреда.
20. Оставете уреда да изстине преди почистване или съхранение.

Основни характеристики






1. 3 настройки на температурата
2. 2 настройки на скоростта
3. Студена струя
4. Концентратор
5. Дифузер
6. Лесно сваляща се задна решетка за почистване
7. Кука за закачване
8. Кабел



Продуктови характеристики

- 1850-2300 вата
- 7 мм тънък концентратор за прецизно оформяне
- 11 мм широк концентратор за по-бързо сушене
- Студена струя – за фиксиране на косата и допълнителен блясък

Инструкции за употреба

1. Измийте и подхранете косата си, както обикновено.
2. Подсушете излишната влага с кърпа и разрешете косата.
* Лаковете за коса съдържат запалим материал – не ги употребявайте, докато използвате този уред
3. Включете уреда в електрическата мрежа.
4. Изберете желаната температура и настройка за скорост като използвате бутоните на дръжката.
5. За да включите продукта, натиснете надолу настройката за скорост до средна скорост . За да увеличите скоростта, натиснете бутона надолу до настройка за бърза скорост .
6. За да изберете настройката на температурата, натиснете бутона за настройване на температура надолу до ниска , средна  или висока .
7. За бързо сушене използвайте функцията висока температура/висока скорост.
8. За да създадете права прическа, използвайте концентратора и кръгла четка за коса (не е включена), докато се сушите.
9. За да подчертаете естествени къдрици и вълни, прикачете дифузера към сешоара. Наведете главата си надолу и нежно поставете косата си в купичката на дифузера като леко завъртате сешоара, докато сушите.
10. За да фиксирате прическата си, натиснете бутона за хладен въздух, докато стилизирате и после го освободете за активирате отново топлината.
11. За да създадете допълнителен обем в корените на косата, дръжте главата си нагоре и поставете дифузера в горната ѝ част. Нежно завъртете сешоара и позволете краищата на дифузера да масажират скалпа, като внимавате да не изгорите скалпа. Сушете внимателно на ниска температура и скорост.

* Внимание: Не използвайте дифузира на най-високата настройка за температура.

12. След употреба, изключете уреда и извадете щепсела от контакта.

Почистване и поддръжка

- Изключете уреда и го оставете да изстине.
- С цел осигуряване на по-дълга употреба и живот на мотора на уреда, е важно редовно да почиствате с мека четка праха и замърсяванията от решетката на въздушния филтър.

- Почиствайте всички повърхности на уреда с влажна кърпа.

*** За да свалите задната решетка за почистване**

- За да свалите задната решетка, за да я почистите, дръжте дръжката на сешоара в една ръка, а с другата – поставете палеца и показалеца на средната част на задната решетка. Завъртете обратно на часовниковата стрелка и издърпайте решетката от сешоара.

*** За да поставите обратно задната решетка**

За да поставите обратно задната решетка, я сложете в задната част на сешоара и завъртете по часовниковата стрелка, докато издаде звук „клик“ и тя се намести.

Опазване на околната среда



За да избегнете проблеми със здравето и околната среда заради опасни субстанции в електрическите и електронните стоки, уредите маркирани с този символ не трябва да се изхвърлят с несортирани общински отпадъци, а да се възстановяват, използват отново или рециклират.

СЕРВИЗНО ОБСЛУЖВАНЕ И ГАРАНЦИЯ

Дефектите, касаещи функционирането на уреда в рамките на гаранционния период, ще бъдат коригирани чрез подмяна или ремонт от наша страна, при положение, че уредът се е използвал и поддържал в съответствие с инструкциите.

Вашите законни права не са засегнати.

Консумативите не са включени в гаранцията.

Гаранцията не обхваща дефекти, причинени от ремонта от неупълномощен дилър.

Гаранционен период – 5 години от първата покупка на дребно.

При обаждане в сервизния център на Ремингтън®, трябва да продиктувате номера на модела, без който ние не можем да ви окажем нужното съдействие. Номерът на модела се намира на табелката с данни, разположена върху уреда.

Спектрум Брандс България ЕООД – тел. 359 2 979 04 01